

Indicadors d'activitat del sector dels serveis (IASS)

Gener de 2011 (dades provisionals)

Data d'actualització — 22 de març de 2011

Principals resultats

- » Durant el mes de gener, la **variació interanual de l'índex general de la xifra de negocis** del sector dels serveis a les Illes Balears disminueix un $-1,47\%$, mentre que a Espanya augmenta un $1,91\%$. La **variació mensual** del mateix índex a les Illes Balears disminueix un $-17,7\%$ i a Espanya un $-16,93\%$.
- » A les Illes Balears, són remarcables l'índex del **sector** de «Transport i emmagatzematge», amb un increment de la variació interanual de la xifra de negoci del $13,76\%$ i el de «Serveis a Empreses», que registra una pujada del $2,17\%$. Contràriament, són remarcables les baixades del $-9,72\%$ i del $-8,87\%$ dels sectors d'«Informació i comunicacions» i d'«Hoteleria», respectivament.
- » Pel que fa a l'**índex general d'ocupació**, la **variació interanual** a les Illes Balears experimenta una reducció del $-0,2\%$. A Espanya aquest índex registra també una disminució del $-0,41\%$.
- » A les Illes Balears, el **sectors** de «Serveis a empreses» i de «Transport i emmagatzematge» mostren valors interanuals positius de creació d'ocupació, amb augments de $1,21\%$ i del $0,96\%$, respectivament. Cal remarcar la variació interanual negativa experimentada per l'índex del sector d'«Informació i comunicacions» que baixa un $-3,15\%$.

Índex de la xifra de negocis, general i per sectors, i variacions mensuals i interanuals: Illes Balears i Espanya¹ (base 2005)

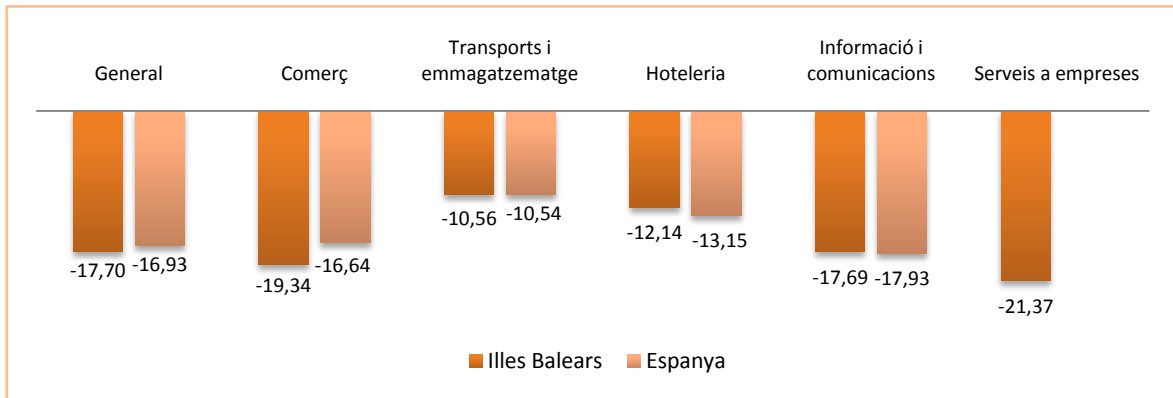
	Índex gener 2011		Variació mensual (%)		Variació interanual (%)	
	Illes Balears	Espanya	Illes Balears	Espanya	Illes Balears	Espanya
General	64,76	87,91	-17,70	-16,93	-1,47	1,91
Comerç	67,61	87,83	-19,34	-16,64	-3,47	2,69
Altres serveis	61,44	87,97	-15,50	-17,51	1,22	0,30
Transports i emmagatzematge	75,64	93,30	-10,56	-10,54	13,76	4,91
Hoteleria	37,24	78,48	-12,14	-13,15	-8,87	-2,11
Informació i comunicacions	94,21	94,85	-17,69	-17,93	-9,72	-3,05
Serveis a empreses	71,22	..	-21,37	..	2,17	..

Índex d'ocupació, general i per sectors, i variacions mensuals i interanuals: Illes Balears i Espanya (base 2005)

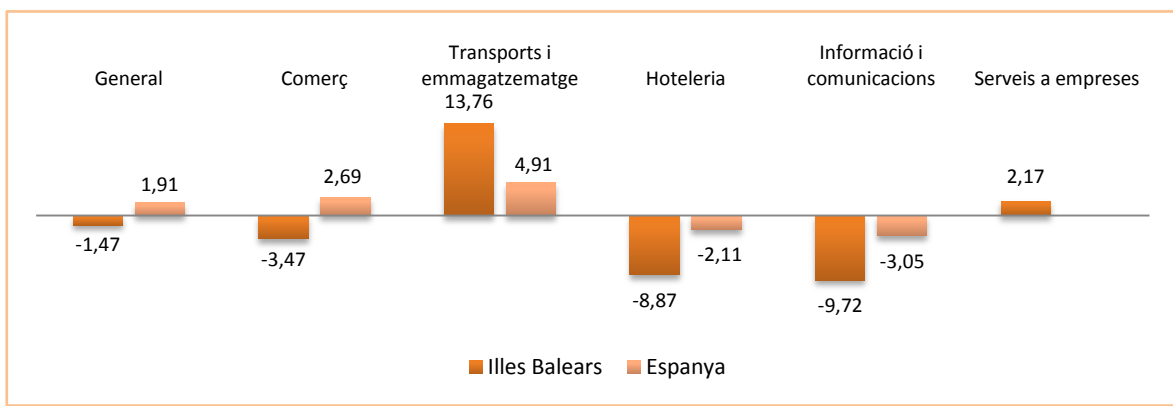
	Índex gener 2011		Variació mensual (%)		Variació interanual (%)	
	Illes Balears	Espanya	Illes Balears	Espanya	Illes Balears	Espanya
General	82,61	95,44	-1,56	-1,59	-0,20	-0,41
Comerç	89,26	96,10	-0,97	-1,19	-0,34	-0,85
Altres serveis	79,16	94,98	-1,90	-1,88	-0,11	-0,08
Transports i emmagatzematge	99,95	95,60	-1,38	-1,06	0,96	-0,93
Hoteleria	62,51	88,62	-1,48	-2,29	-1,36	-0,35
Informació i comunicacions	103,91	101,55	-1,23	-0,27	-3,15	-0,10
Serveis a empreses	95,19	..	-2,80	..	1,21	..

¹ L'índex de les Illes Balears corresponent a l'agregat «Serveis a empreses» no té un equivalent per a Espanya.

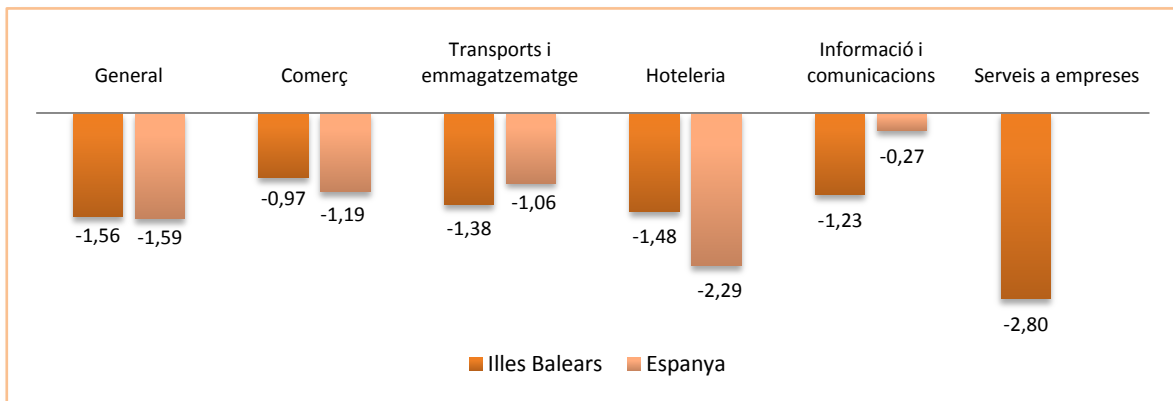
Taxes de variació mensual de l'índex de la xifra de negocis del sector dels serveis: Illes Balears i Espanya



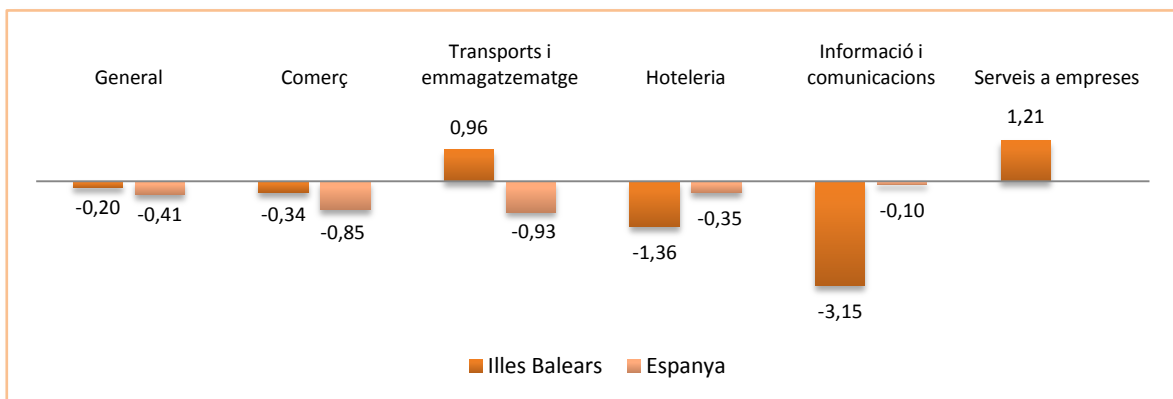
Taxes de variació interanual de l'índex de la xifra de negocis del sector dels serveis: Illes Balears i Espanya



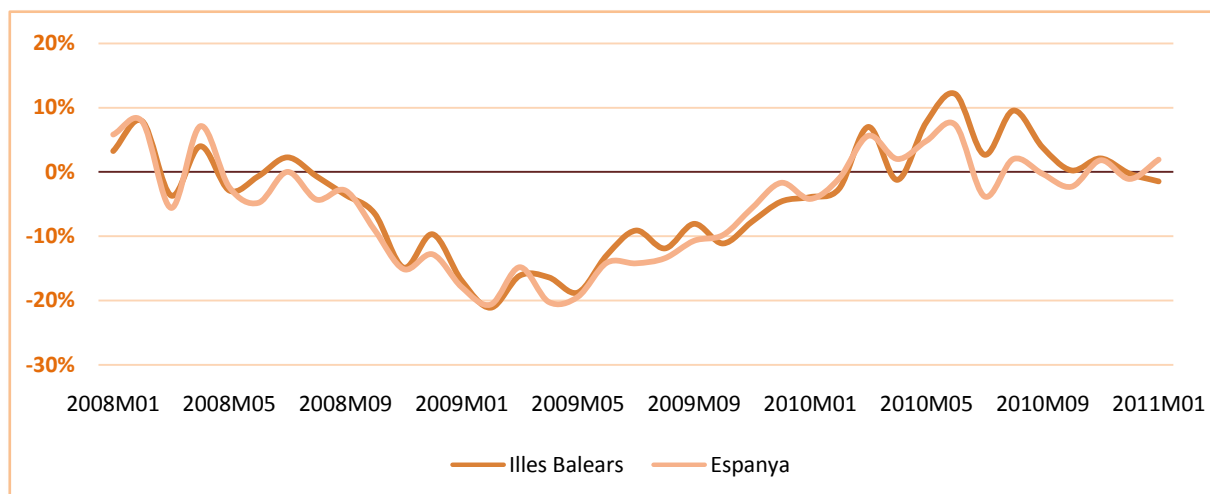
Taxes de variació mensual de l'índex d'ocupació del sector dels serveis: Illes Balears i Espanya



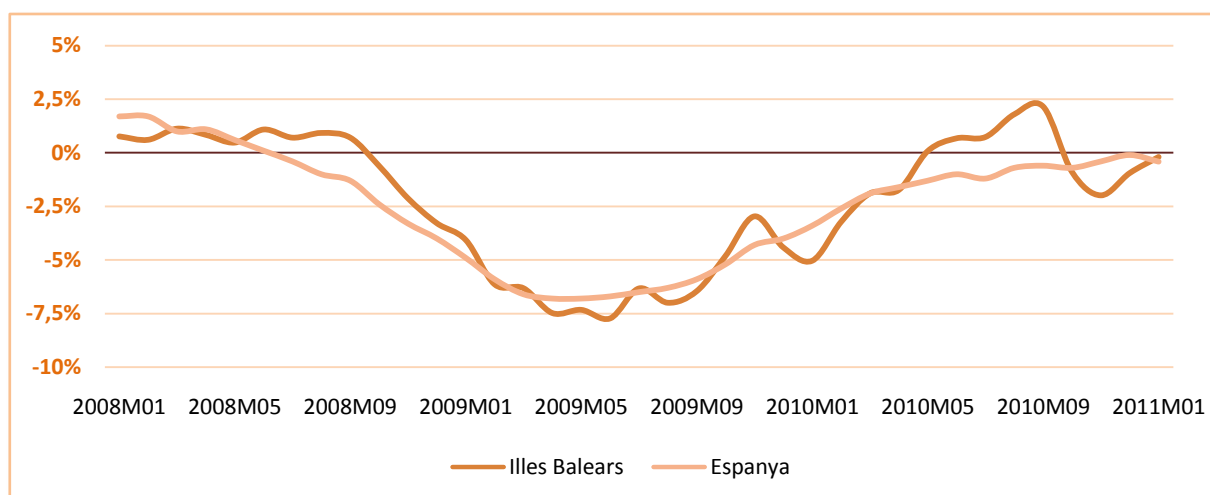
Taxes de variació interanual de l'índex d'ocupació del sector dels serveis: Illes Balears i Espanya



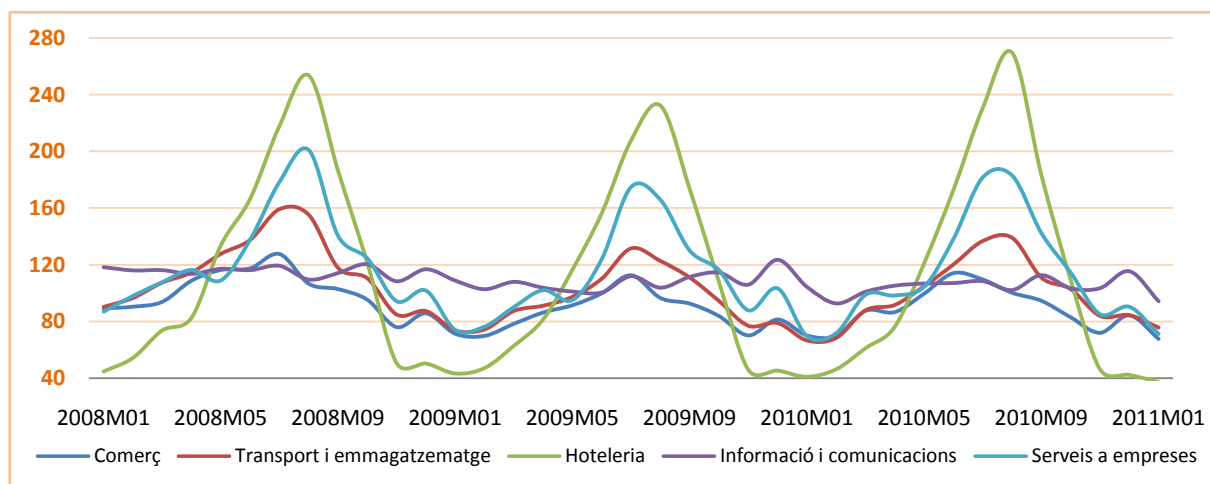
Evolució de la taxa de variació interanual de l'índex de la xifra de negocis: Illes Balears i Espanya



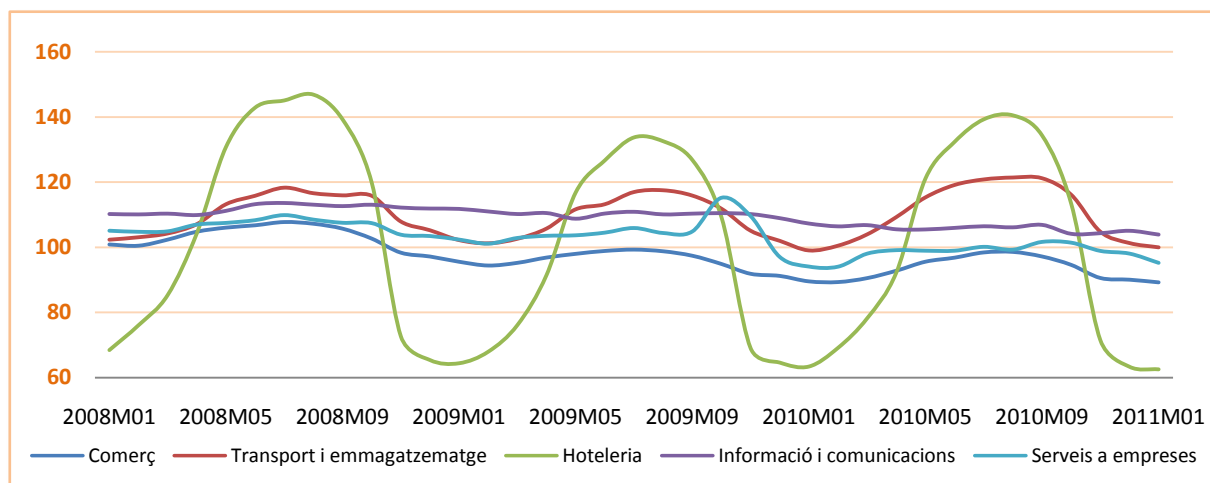
Evolució de la taxa de variació interanual de l'índex d'ocupació: Illes Balears i Espanya



Evolució mensual de l'índex de la xifra de negocis de les Illes Balears per sectors



Evolució mensual de l'índex d'ocupació de les Illes Balears per sectors



Més informació disponible al web de l'IBESTAT

- » [Indicadors d'activitat del sector dels serveis](#)

Informació relacionada

- » [Índex de comerç al detall](#)
- » [Enquesta anual de serveis](#)

Informació metodològica

La informació dels indicadors d'activitat del sector dels serveis (IASS) s'obté mitjançant una enquesta continuada mensual a empreses que pertanyen a aquest sector. Aquests indicadors reflecteixen l'evolució del sector més important de l'economia balear principalment a partir de dues variables: la xifra de negocis i la xifra d'ocupació. La xifra de negocis conté els imports facturats per l'empresa (inclosos els impostos sobre béns i serveis, excepte l'IVA repercutit del client). La xifra d'ocupació es compon pels empleats no remunerats (propietaris que treballen activament a l'empresa) i els empleats assalariats, tant fixos com eventuais. Els resultats es presenten en forma d'índex amb l'objectiu de mesurar les variacions respecte de l'any base 2005.

L'IBESTAT, a partir de les dades que proporciona l'INE, difon mensualment la informació dels indicadors del sector dels serveis desagregada per sectors d'activitat diferents.

Contacte

- info@ibestat.caib.es